

Kvartalsrapport

4. kvartal 2024



Sogn
SPAREBANK




Innholdsliste

Hovudtal Sogn Sparebank.....	4
Nøkkeltal	5
Styret si melding.....	6
Resultat	6
Driftsinntekter.....	7
Driftskostnader.....	7
Nedskrivningar på utlån og garantiar	7
Avkastning på eigenkapitalbevisa	7
Balanse	8
Utlån	8
Innskot.....	8
Kapitaldekning.....	8
Dotterselskap og tilknytt selskap	9
Utsiktene framover	10
Kvartalsrekneskap Q4 – 2024	12
Balanse	13
Eigendelar	13
Gjeld og eigenkapital	13
Eigenkapitaloppstilling.....	14
Kontantstraumoppstilling	15
Notar	16
Note 1 Generell informasjon	16
Note 2 Rekneskapsprinsipp og rekneskapsestimat.....	16
Note 3 Konsern og tilknytt selskap	17
Note 4 Transaksjonar med nærstående partar.....	19
Note 5 Misleghaldne kredittforringa engasjement i andre halvår.....	19
Note 6 Utlån til og fordringar på kundar fordelt på sektor og næring	19
Note 7 Nedskrivning, tap, finansiell risiko	20
Note 8 Segment.....	22
Note 9 Verdipapir	23
Note 10 Innskot frå kundar fordelt på sektor og næring.....	24
Note 11 Gjeld ved utferda verdipapir	25

Note 12 Kapitaldekning	26
Note 13 Eigarandelsbrøk.....	27
Note 14 Eigenkapitalbevis - 20 største eigarar	29
Note 15 Hending etter balansedag	30

Hovudtal Sogn Sparebank

RESULTATSAMANDRAG	Kvartalsrekneskap			
	31.12.2024	i % av gj.sn. forv.kap.	31.12.2023	i % av gj.sn. forv.kap.
Netto renteinntekter	188 339	2,35 %	180 006	2,36 %
Netto andre driftsinntekter	26 750	0,33 %	26 626	0,35 %
Netto avkastning finansielle investeringer	31 539	0,39 %	25 233	0,33 %
Sum driftsinntekter	246 628	3,08 %	231 865	3,05 %
Sum driftskostnader	105 555	1,32 %	116 485	1,53 %
Resultat før tap	141 073	1,76 %	115 380	1,52 %
Tap på utlån	6 255	0,08 %	8 334	0,11 %
Skattekostnad	31 060	0,39 %	21 870	0,29 %
Ordinært resultat etter skatt	103 758	1,29 %	85 176	1,12 %
Totalresultat	101 936	1,27 %	77 699	1,02 %



Nøkkeltal

NØKKELTAL	31.12.2024	31.12.2023
Balansetal		
Brutto utlån	6 605 757	6 374 951
Eika Boligkreditt AS	865 694	768 539
Totale utlån med Eika Boligkreditt AS	7 471 451	7 143 490
Innskot frå kundar	6 115 086	5 855 278
Innskotsdekning	92,57 %	91,85 %
Forvaltningskapital	8 229 585	7 764 833
Lønsemd		
Kostnadsprosent eksklusiv verdipapir	49,07 %	56,37 %
Kostnadsprosent inklusiv verdipapir	42,80 %	50,24 %
Eigenkapitalavkastning	9,14 %	7,88 %
Soliditet		
Rein kjernekapitaldekning, morbank	26,56 %	24,25 %
Kjernekapitaldekning, morbank	26,56 %	24,25 %
Kapitaldekning, morbank	26,56 %	24,25 %
Rein kjernekapitaldekning konsolidert	24,21 %	24,26 %
Uvekta kjernekapitalandel konsolidert	12,16 %	11,51 %
Likviditet (morbank)		
LCR	212	226
NSFR	139	132
Eigenkapitalbevis (morbank)		
Utbytte pr. eigenkapitalbevis i kr	15,00	10,00
Bokført pr EK bevis	247,65	237,54
Kurs på eigenkapitalbevis	239,95	151,00
Pris/bokført verdi	0,97	0,65
Resultat pr. eigenkapitalbevis	21,81	18,51
Tal kontor	7	7
Årsverk morbank	42,7	38,2

Styret si melding

Sogn Sparebank har i fjerde kvartal hatt ei god økonomisk utvikling med auka inntekter og reduserte kostnader, og oppnådd et historisk godt resultat. Hovudinntekta til banken kjem frå rentenetto. Rekneskapen for fjerde kvartal 2024 er utarbeidd i samsvar med IFRS. Rekneskapen er presentert i samsvar med IAS 34.



Resultat

Sogn Sparebank legg fram eit resultat før tap på 141,1 mill. kroner pr. Q4 2024. Resultat før tap er 25,7 mill. kroner betre enn fjerde kvartal 2023.

Rekneskapen til Sogn Sparebank viser at resultatutviklinga frå 2023 held fram. Me opplever at konkurransen på forsikring og banktenester er stor, men opplever likevel god vekst. Det er avsett 6,3 mill. kroner på tap utlån og garantiar i 2024.

Resultatet etter skatt gir ein eigenkapitalavkastning¹ pr. 31.12.2024 på 9,14 %.

Totalresultatet er påverka av verdiendring på finansielle eigendelar, hovudsakleg frå Eika Boligkreditt AS og Eika Gruppen AS, som er postar som ikkje vil bli omklassifisert til resultatet. Banken rapporterer eit totalresultat pr. 31.12.2024 på 101,9 mill. kroner etter skatt, ein auke frå 24,2 mill. kroner pr. 31.12.2023.

På bakgrunn av den positive utviklinga gjer styret i banken framlegg om å dele ut 9,0 MNOK i gåvemidlar som går tilbake til allmenntilgjeld prosjekt og tiltak i lokalsamfunna i Sogn.

Styret gjer også framlegg om utbytte per EK-bevis på 20,00 NOK. Både gåvemidlar og utbytte per EK-bevis skal behandlast i banken si generalforsamling i april, og me tek difor atterhald om Generalforsamlinga si godkjenning.

¹ Viser til notat «alternative resultatmål i Sogn Sparebank pr. 31.12.2023

Eigenkapitalavkastning

9,14 %

Resultat etter skatt

103,8

mill.kroner

Driftsinntekter

Netto renteinntekter er 188,3 mill. kroner, som utgjør 2,35 % av gjennomsnittleg forvaltningskapital (GFK). Tilsvarende tal for fjerde kvartal 2023 var renteinntekter på 180,0 mill. kroner som var 2,36 % av GFK. Pr. 31.12.2024 var andre ordinære driftsinntekter 26,8 mill. kroner, som utgjør 0,33 % av GFK. Samla utgjør våre driftsinntekter 3,08 % av GFK mot 3,05 % i same periode fjor.

Driftskostnader

Pr. 31.12.2024 var driftskostnadene 105,6 mill. kroner, tilsvarende 1,32 % i høve til GFK, som er 0,21 prosentpoeng lågare enn i fjor som var eit år med store IT-kostnader i samband med skifte av datasentral. Kostnadsprosenten i prosent av totale inntekter, inklusiv verdipapir, er på 42,80 % mot 50,24 % i same periode fjor. Kostnadsprosenten eksklusiv verdipapir er 49,07 % mot 56,37 % i same periode i 2023.

Forvaltningskapital

8,2

mrd. kroner

Driftskostnader

105,6

mill. kroner

Nedskrivningar på utlån og garantiar

Banken har pr. fjerde kvartal kostnadsført nedskrivningar på utlån og garantiar på 6,3 mill. kroner som er ein nedgang på 2,1 mill. kroner frå i fjor. Det er auka misleghald i personmarknaden der me har god sikring. Det er føreteke mindre justeringar på tidlegare tapsavsette engasjement.

Avkastning på eigenkapitalbevisa

Banken rapporterer eit resultat pr. 31.12.2024 etter berekna skatt på 103,8 mill. kroner, tilsvarende 1,29 % av GFK, mot 1,12 % i same periode i fjor. Dette er om lag som forventta. Eigenkapitalbeviskapitalen har ikkje auka i perioden. Berekna resultat er på 21,81 kroner pr. eigenkapitalbevis etter skatt.

Eigenkapitalbevisa i Sogn Sparebank er noterte på Oslo Børs. Kurs pr. 31.12.2024 var kroner 239,95 pr. eigenkapitalbevis.

Balanse

Utlån

Pr. 31.12.2024 har banken 6 565 mill. kroner i netto utlån som er ein auke på 225 mill. kroner siste 12 månader og som tilsvarar ein vekst på 3,62 % i eigen bank. Lån til personmarknaden utgjer 5 532 mill. kroner, og lån til bedriftsmarknaden utgjer 1 074 mill. kroner.

I tillegg yter banken 866 mill. kroner i lån til banken sine personkundar via Eika Boligkreditt AS, det er ein auke på 97 mill. kroner, tilsvarande ein vekst på 12,64 % i høve til same tid i fjor.

Total utlånsvekst inklusive Eika Boligkreditt AS ligger på 4,65 % sett mot fjoråret.

Innskot

Pr. 31.12.2024 har banken 6 115 mill. kroner i innskot, som er ein auke på 260 mill. kroner siste 12 månader og som tilsvarar ein vekst på 4,44 %. Innskot frå personmarknaden utgjer 4 219 mill. kroner, og innskot frå bedriftsmarknaden utgjer 1 896 mill. kroner. Innskotsdekninga i banken pr. 31.12.2024 er 92,57 %. Pr. 31.12.2024 har banken ein forvaltningskapital på 8 229,6 mill. kroner, som er ein auke på 464,8 mill. kroner siste 12 månader og som tilsvarar ein vekst på 5,99 %.

Kapitaldekning

Pr. 31.12.2024 var banken si kapitaldekning 26,56 % mot 24,25 % i same periode i 2023. Sogn Sparebank har pr i dag berre rein kjernekapital.

Etter forholdsmessig konsolidering av Eika Gruppen AS og Eika Boligkreditt AS er rein kjernekapitaldekning på 24,21 %, som er om lag på nivå med fjoråret på 24,26 %.

Banken har fram til 4. kvartal 2024 praktisert å ta eigarandeler i selskap som forholdsmessig konsoliderast inn til frådrag i rein kjernekapital i morbanken. Dette prinsippet har banken endra, i likskap med resten av bankane i Eika alliansen, jf. note 12.



Dotterselskap og tilknytt selskap

Dotterselskap

- Sogn Sparebank eig 100 % av Sogn Sparebank Eigedom AS, som eig lokala banken leiger i sentrum av Sogndal., jf. note 3.

Tilknytt selskap

- Sogn Sparebank eig 35 % av Sogn Forsikring AS som sel Eika Gruppen AS sine forsikringsprodukt. Selskapet har pr. 31.12.2024 ein tilsett.

Utsiktene framover

Banken har i 2024 oppnådd gode resultat, og skal halde fram med å vere ein nær og synleg medspelar for kundane og lokalsamfunna i Sogn. Dette lukkast me med ved å stimulere til aktivitetar og verdiskaping, og vere ein god partner for privatkundar og verksemdar.

Gjennom Sogn Sparebank sitt gåvefond set me fokus på barn og unge, folkehelse og berekraft og gjev gåver til allmennyttige føremål. Samarbeid er nøkkelen til suksess, og me har alltid ei open dør for lag og organisasjonar, eldsjeler og gode innspel til korleis banken kan bidra til at Sogn vert ein endå betre plass å bu og vekse opp i.

Me gjer Sogn til ein endå betre plass å bu og vekse opp i.

God styring av risiko er eit prioritert område. Sogn Sparebank er godt kapitalisert og har ein god likviditet ved Q4-2024. På grunnlag av målbiletet for Sogn Sparebank, har styret lagt banken sin strategi. Banken vil halde fram med å styrka drifta, samstundes som me vil jobbe med å auke inntektene.

Rentemarknaden har i 2024 vore stabil, men Noregs Bank har gitt uttrykk for at det er forventet nedgang i 2025. Det er stor usikkerheit om utviklinga av verdsøkonomien i året som kjem. Konfliktsituasjonen i verda, saman med ny administrasjon i USA, kan påverke rentebana også i Noreg.

Sogn Sparebank har ein solid kapitaldekning og god likviditet, og vil også framover være en sutalaus medspelar for våre kundar. Fokus til banken er heile tida å ha god drift og lønnsemd, og jobba til det beste for kundane. Ved å tilby individuell rådgiving innan kreditt, sparing og plassering samt forsikring har banken som mål å finne gode og varige løysingar for kundane.

Det har ikkje førekome hendingar etter utløp av perioden som medfører justeringar av, eller tilleggssopplysningar i rekneskapen eller i notar til rekneskapen.

Årdalstangen den 13. februar 2025

Atle Terum (s.)
Styreleiar

Sindre Wergeland (s.)

Olav Vikøren (s.)

Marit Eldegard (s.)

Tone Kristin Myklebust Kvåle (s.)

Marianne Sundal (s.)
Tilsettere representant

Mads Arnfin Indrehus (s.)
Adm. Banksjef

Kvartalsrekneskap Q4 – 2024

Resultat		4. kvartal isolert		4. kvartal	4. kvartal	Året
<i>Ordinært resultat - Tal i tusen kroner</i>	Note	2024	2023	31.12.2024	31.12.2023	31.12.2023
Renteinntekter - amortisert kost		107 710	97 936	412 534	344 619	344 619
Renteinntekter - verkeleg verdi		127	126	506	1 153	1 153
Rentekostnader		59 045	52 291	224 701	165 767	165 767
Netto rente- og kredittprovisjonsinntekter		48 792	45 771	188 339	180 006	180 006
Provisjonsinntekter og inntekter frå banktenester		7 702	7 779	29 075	28 169	28 169
Provisjonskostnader og kostnader ved banktenester		2 815	1 343	6 379	5 391	5 391
Utbyte og andre inntekter av eigenkapitalinstrumenter		3 308	1 019	12 895	14 374	14 374
Netto verdiendring og vinst/tap på valuta og finansielle instrument	9	5 328	5 506	18 644	10 859	10 859
Andre driftsinntekter		1 335	1 340	4 054	3 848	3 848
Netto andre driftsinntekter		14 858	14 302	58 289	51 859	51 859
Løn og andre personalkostnader		14 446	12 388	47 486	42 695	42 695
Andre driftskostnader		14 932	18 779	51 723	66 756	66 756
Avskrivningar på driftsmiddel		898	2 208	6 346	7 034	7 034
Sum driftskostnader før tap på utlån		30 277	33 374	105 555	116 485	116 485
Resultat før tap		33 372	26 699	141 073	115 380	115 380
Kreditttap på utlån og garantier	7	4 833	2 294	6 255	8 334	8 334
Driftsresultat før skatt		28 539	24 405	134 818	107 046	107 046
Skattekostnad		6 032	4 295	31 060	21 870	21 870
Resultat av ordinær drift etter skatt		22 507	20 110	103 758	85 176	85 176
<i>Andre inntekter og kostnader - Tal i tusen kroner</i>						
Estimatendringer knyttet til ytelsesbaserte pensjonsordninger						
Verdiendring på finansielle eigendeler	9	8 897	-6 141	-1 822	-7 478	-7 478
Skatt						
Postar som ikkje vil bli reversert i resultatet		8 897	-6 141	-1 822	-7 478	-7 478
Totalresultat		31 403	13 969	101 936	77 699	77 699
Resultat per eigenkapitalbevis		4,73	4,37	21,81	18,51	18,51

Balanse

Eigendelar

Tall i tusen kroner	Note	31.12.2024	31.12.2023	31.12.2023
Kontantar og fordringar på sentralbankar		86 921	83 651	83 651
Utlån til og fordringar på kredittinstitusjonar		777 260	635 683	635 683
Utlån til og fordringar på kunder til amortisert kost	5, 6, 7	6 564 947	6 339 506	6 339 506
Verdipapir til verkeleg verdi over resultatet	9	363 676	281 253	281 253
Verdipapir til verkeleg verdi over andre inntekter og kostnader	9	327 312	330 433	330 433
Eigarinteresser i tilknytt selskap	3	135	135	135
Eigarinteresser i dotterselskap	3	13 350	7 550	7 550
Varige driftsmiddel		86 558	74 945	74 945
Overtekne og andre eigendelar		5 825	7 545	7 545
Anleggsmidler og avhendingsgrupper holdt for salg		3 600	4 132	4 132
Sum eigendelar		8 229 585	7 764 833	7 764 833

Gjeld og egenkapital

Tall i tusen kroner	Note	31.12.2024	31.12.2023	31.12.2023
Innlån frå kredittinstitusjoner		151 135	151 201	151 201
Innskot frå kundar	10	6 115 086	5 855 278	5 855 278
Gjeld ved utsteda verdipapir	11	701 348	601 623	601 623
Anna gjeld		46 866	28 603	28 603
Betalbar skatt		34 988	23 924	23 924
Utsett skatt		1 129	2 453	2 453
Andre avsetninger		747	8 413	8 413
Sum gjeld		7 051 298	6 671 495	6 671 495
Innskoten egenkapital	12, 13, 14	63 764	63 764	63 764
Opptent egenkapital		1 010 765	1 029 574	1 029 574
Udisponert overskot etter skatt		103 758	0	0
Sum egenkapital		1 178 287	1 093 338	1 093 338
Sum gjeld og egenkapital		8 229 585	7 764 833	7 764 833

Eigenkapitaloppstilling

Eigenkapitaloppstilling pr. 31.12.2024

Tal i tusen kroner	Innskoten egenkapital					Opptent egenkapital				
	Eigenkapitalbevis	Eigne egenkapitalbevis	Overkursfond	Fondsobligasjon	Sparebanken sitt fond	Utjamningsfond	Gåvefond	Fond for urealiserte vinster	Anna opptent egenkapital	Sum egenkapital
Eigenkapital 31.12.2023	31 625	-673	32 812	0	869 722	62 765	30 378	66 709		1 093 338
Resultat etter skatt					80 972	13 789	8 997			103 758
Estimatavvik pensjon										0
Endring i utsatt skatt estimatavvik										
Verdiendring på finansielle eigendeler over andre inntekter og kostnader								-1 822		-1 822
Totalresultat 31.12.2024	0	0	0	0	80 972	13 789	8 997	-1 822	0	101 936
<i>Transaksjoner med eigarane</i>										0
Utbetalt utbytte						-9 488				-9 488
Utbetalt frå gåvefond							-7 500			-7 500
Andre egenkapitaltransaksjonar										0
Eigenkapital 31.12.2024	31 625	-673	32 812	0	950 694	67 067	31 875	64 887	0	1 178 287
Eigenkapital 31.12.2022	31 625	-673	32 812	40 000	797 256	57 548	36 278	74 919		1 069 765
Resultat etter skatt					73 473	11 703				85 176
Verdiendring på finansielle eigendeler over andre inntekter og kostnader					632	101		-8 210		-7 477
Totalresultat 31.12.2023	0	0	0	0	74 105	11 804	0	-8 210	0	77 699
Utbetalt utbytte						-6 325				-6 325
Utbetalt frå gåvefond							-5 900			-5 900
Utbetalte renter hybridkapital					-1 638	-261				-1 900
Tilbakekjøp hybridkapital				-40 000						-40 000
Andre egenkapitaltransaksjonar										0
Eigenkapital 31.12.2023	31 625	-673	32 812	0	869 722	62 765	30 378	66 709	0	1 093 338

Kontantstrømoppstilling

	4. kvartal	4. kvartal
Tal i tusen kroner	2024	2023
Kontantstrømmer frå operasjonelle aktivitetar		
Netto utbetaling av utlån til kundar	(232 847)	(422 190)
Renteinnbetalningar på utlån til kundar	379 209	302 568
Overtekne eigendelar	-	-
Netto innbetaling/-utbetaling av innskot frå kundar	164 795	290 939
Renteutbetalningar på innskot frå kundar	(82 260)	(131 632)
Endring fordringar og gjeld på kredittinstitusjonar	-	-
Renter på fordringar og gjeld til kredittinstitusjonar	30 367	19 694
Netto sal/-kjøp av sertifikat og obligasjonar	-	45 000
Renteinnbetalningar på sertifikat og obligasjonar	509	1 292
Netto provisjonsinnbetalningar	22 696	22 778
Utbetaling ved kjøp av aksjar, eigenkapitalbevis og fond til verkeleg verdi over resultatet	(65 128)	84 583
Innbetaling frå sal av aksjar, eigenkapitalbevis og fond til verkeleg verdi over resultatet	580	-
Utbetalningar til drift	(96 599)	(112 859)
Betalt skatt	(19 369)	(18 981)
Utbetalte gåver av overskot	(7 500)	(5 900)
A Netto kontantstrøm frå operasjonelle aktivitetar	94 452	75 291
Kontantstrømmer frå investeringar		
Investering i varige driftsmidlar	(4 673)	(7 625)
Innbetaling frå sal av varige driftsmidlar	-	2 802
Investeringar i langsiktige aksjar til verkeleg verdi over andre inntekter og kostnader	8 116	
Innbetaling frå sal av langsiktige aksjar til verkeleg verdi over andre inntekter og kostnader	(12 617)	
Utbyte frå investeringar i langsiktige aksjar til verkeleg verdi over andre inntekter og kostnader	12 895	14 374
B Netto kontantstrøm frå investeringsaktivitet	3 721	9 551
Kontantstrømmer frå finansiering		
Opptak av gjeld stifta ved utsteding av verdipapir	300 000	400 000
Tilbakebetaling av utsteda av verdipapir	(200 000)	(200 000)
Renteutbetalningar på gjeld stifta ved utsteding av verdipapir	(35 501)	(21 436)
Opptak av lån til kredittinstitusjonar	60 000	60 000
Tilbakebetaling av lån til kredittinstitusjonar	(60 000)	(60 000)
Renter på gjeld til kredittinstitusjonar	(8 338)	(6 311)
Utbetaling ved forfall av fondsobligasjonskapital	-	(40 000)
Utbyte fondsobligasjon	-	(1 899)
Utbetaling knytt til leigeforpliktingar	-	(2 803)
Utbyte til eigenkapitalbevisegarane	(9 488)	(6 325)
A + B + C Netto endring likvidar i perioden	46 673	121 226
A + B + C Netto endring likvidar i perioden	144 846	206 068
Likviditetsbeholdning 1.1	713 934	513 266
Likviditetsbeholdning 31.12	858 780	719 334
Likviditetsbeholdning spesifisert:		
Kontantar og fordringar på Noregs Bank	86 921	83 651
Fordringar på kredittinstitusjonar utan oppseiingstid	771 859	635 683
Likviditetsbeholdning	858 780	719 334

Notar

Note 1 Generell informasjon

Rekneskapen gjeld for perioden 01.10. - 31.12.2024. Alle tal er presentert i norske kroner og i heile tusen, med mindre anna er spesifisert i notane. Sogn Sparebank innrekner ikkje dotterselskapet Sogn Sparebank Eigedom AS då dette ikkje har vesentleg omsetnad.

Rekneskapen for fjerde kvartal 2024 vart vedteke av styret 13. februar 2025.

Note 2 Rekneskapsprinsipp og rekneskapsestimat

Rekneskapen til Sogn Sparebank er utarbeida i samsvar med IAS 34 (IFRS) og fortolkingar frå IFRS fortolkingskomité (IFRIC), som er fastset av EU.

Banken nyttar dei same rekneskapsprinsippa og utrekningane som vart nytta i årsrekneskapen til Sogn Sparebank, og alternativ resultatmål for 2023, med mindre anna kjem fram av notane nedanfor.

Kritiske estimat og vurderingar vedkomande bruk av rekneskapsprinsipp

Utarbeiding av rekneskap i samsvar med generelt aksepterte rekneskapsprinsipp krev at leiinga i ein del tilfelle tek føresetnader og må bruke estimat og skjønsmessige vurderingar. Estimat og skjønsmessige vurderingar blir evaluert fortløpande, og er basert på historiske erfaringar og føresetnader om framtidige hendingar som vert vurdert som sannsynlege på balansetidspunktet. Det er knytt usikkerheit til føresetnadane og forventningane som ligg til grunn for estimata og dei skjønsmessige vurderingane som er brukte.

Nedskrivningar på utlån

For individuelt vurderte utlån i steg 3 og for grupper av utlån som er identifisert som usikre, vert det gjort berekningar for å fastsetje verdien på kvart enkelt utlån eller på grupper av utlån. Berekningane føreset at det vert nytta storleikar som er basert på vurderingar, og desse påverkar igjen dei berekna verdiane.

Vurderingar av nedskrivningar vert gjennomførte kvart kvartal. Prosessen med individuelle og gruppevise vurderingar i samband med nedskrivningar i steg 3.

Nedskrivningar i steg 1 og 2

Engasjement som ikkje er vorte individuelt nedskrivne, inngår i berekning av statistiske nedskrivningar (IFRS 9 nedskrivningar) på utlån og garantiar. Nedskrivning vert berekna på grunnlag av utviklinga i kundane sin risikoklassifisering og tapserfaring for dei respektive kundegruppene. Utover dette vert det

lagt vekt på konjunktur- og marknadsutvikling (makrotilhøve) som enno ikkje har fått effekt på det berekna nedskrivingsbehovet på kundegrupper totalt.

Den statistiske modellen for berekning av «Expected credit losses» (ECL) på engasjementa byggjer på fleire kritiske føresetnadar, herunder sannsynlegheit for misleghald, tap ved misleghald, forventta levetid på engasjementa og makroutvikling. Sjå note om generelle rekneskapsprinsipp i årsmeldinga for 2023 for ei skildring av nedskrivingsmodellen under IFRS 9, og omtale av vesentleg auke i kredittrisiko og kriteria for overgang til steg 2.

Uvisse knytt til estimata, fører til at det er nødvendig å nytte skjønn i gruppevis tilnærming i berekning av nedskrivningar på utlån. Dei modellberekna nedskrivningane tek ikkje tilstrekkeleg høgde for den usikre situasjonen i rentemarknaden, med svekka makroøkonomiske utsikter samanlikna med utsiktene som ligg til grunn i den eksisterande nedskrivingsmodellen.

Banken har berekna nedskrivningar i steg 1 og steg 2 for kundar i bedriftsmarknaden, på grunnlag av kor utsette dei ulike bransjane er innanfor banken sine engasjement. Nedskrivningane for engasjement innanfor ulike bransjar vert tilført ein justeringsfaktor i prosent avhengig av risikograd. Det er teke omsyn til støtteordningar frå staten i vurderingane av justeringsfaktorar for dei ulike bransjane. Justeringsfaktoren for den enkelte bransje vert multiplisert med banken si eksponering i kvar bransje. Dei berekna nedskrivingsbeløpa etter risiko og eksponering, vert så lagt til dei modellberekna nedskrivningane per bransje. Nedskrivningar på utlån til bedriftsmarknaden i steg 1 og steg 2 er redusert frå fjerde kvartal i fjor til i år. Fordelinga på steg 1 og 2 går fram av note 7.

Kredittengasjement innan personmarknaden er mindre utsett for tap. Banken har i hovudsak utlån med pant i bustadar som har låg gjennomsnittleg belåningsgrad. Velferdsordningane i Noreg, fører òg til at engasjementa innan personmarknaden er mindre utsett for tap. Likevel er det risiko for auka tap òg i denne porteføljen, og det er berekna tilleggsnedskrivningar med ein justeringsfaktor multiplisert med uteståande eksponering. Nedskrivningar på utlån til personmarknaden i steg 1 og steg 2 har berre små justeringar i fjerde kvartal. Fordelinga på steg 1 og 2 går fram av note 7.

Verkeleg verdi over finansielle instrument

Verkeleg verdi på finansielle instrument som ikkje er notert i ein aktiv marknad (nivå 2 og 3) er verdsett ved bruk av verdsettingsteknikkar. Slike verdsettingar vil vere hefta med usikkerheit.

Verdsettingsteknikkar som er nytta for å bestemme verkeleg verdi er vurdert periodisk opp mot utvikling i verdi av liknande instrument, og gjennomførte transaksjonar i same papir. I den grad det er praktisk mogeleg nyttast reelle data. Aksjar som er klassifisert i nivå 3 omfattar i det vesentlegaste investeringar i unoterte aksjar, der det er større usikkerheit enn elles i verdsetjinga av eigenkapitalinstrument, jf. note 9.

Note 3 Konsern og tilknytt selskap

Sogn Sparebank har i desember 2024 kjøpt resterande aksjar i ISSB Eigedom AS. Selskapet er no eit 100 % eigd dotterselskap, og er eit reint eigedomsføretak. Etter aksjekjøpet har selskapet skifta namn til

Sogn Sparebank Eigedom AS. Sogn Sparebank innreknar ikkje dotterselskapet Sogn Sparebank Eigedom AS då desse ikkje har vesentleg omsetnad.

Konsern - Goodwill

Sogn Sparebank har ikkje bokført Goodwill pr. 31.12.2024.

Note 4 Transaksjonar med nærstående partar

Sogn Sparebank Eigedom AS

Banken har inngått leigekontrakt med Sogn Sparebank Eigedom AS om leige av lokale i Sogndal.

Note 5 Misleghaldne kredittforringa engasjement i andre halvår

Engasjement som har vore misleghaldne i meir enn 90 dagar

	4. kvartal	4. kvartal	Året
	2024	2023	2023
Misleghald personkunder	49 886	24 361	24 361
Misleghald næringslivskunder	29 546	30 235	30 235
Individuelle nedskrivningar (steg 3)	-16 788	-14 267	-14 267
Netto misleghaldne engasjement	62 644	40 329	40 329

Andre kredittforringa engasjement

	4. kvartal	4. kvartal	Året
	2024	2023	2023
Kredittforringa engasjement personkunder	11 023	12 943	12 943
Kredittforringa engasjement næringslivskunder	74 540	66 434	66 434
Individuelle nedskrivningar (steg 3)	-16 200	-10 227	-10 227
Netto andre kredittforringa engasjement	69 363	69 151	69 151

Note 6 Utlån til og fordringar på kundar fordelt på sektor og næring

	4. kvartal	4. kvartal	Året
	2024	2023	2023
Primærnæringer	80 753	86 496	86 496
Industri og bergverk	15 086	25 137	25 137
Kraftforsyning	131 492	72 488	72 488
Bygg og anleggsvirksomhet	144 415	182 302	182 302
Varehandel	43 406	23 904	23 904
Transport	23 072	22 193	22 193
Overnattings- og serveringsvirksomhet	141 895	128 614	128 614
Informasjon og kommunikasjon	14 277	17 742	17 742
Omsetning og drift av fast eiendom	424 620	411 339	411 339
Tjenesteytende virksomhet	54 682	59 775	59 775
Sum næring	1 073 698	1 029 990	1 029 990
Personkunder	5 532 059	5 344 961	5 344 961
Brutto utlån	6 605 757	6 374 951	6 374 951
Steg 1 nedskrivningar	-2 804	-5 274	-5 274
Steg 2 nedskrivningar	-5 176	-5 853	-5 853
Steg 3 nedskrivningar	-32 829	-24 318	-24 318
Netto utlån til kundar	6 564 947	6 339 506	6 339 506
Utlånsportefølje hos Eika Boligkreditt AS (EBK)	865 694	768 539	768 539
Totale utlån inkl. porteføljen i EBK	7 430 641	7 108 045	7 108 045

Note 7 Nedskrivning, tap, finansiell risiko

Etter IFRS 9 er banken sine utlån til kundar, unytta kredittar og garantiar gruppert i tre steg basert på sannsynlegheit for misleghald (PD) på innrekningstidpunktet samanlikna med sannsynlegheit for misleghald på balansedagen. Fordelinga mellom stega vert gjort for det enkelte lån eller engasjement.

Tabellane under spesifiserer endringane i perioden sine nedskrivningar og brutto balanseført utlån, garantiar og unytta trekkrettar for kvart steg, og inkluderer følgjande element:

- Overføring mellom stega som skuldast endring i kredittisiko, frå 12 månaders forventede kredittap i steg 1 til kredittap over levetida til instrumentet i steg 2 og steg 3.
- Auke i nedskrivningar ved utferding av nye utlån, unytta kredittar og garantiar.
- Reduksjon i nedskrivningar ved fråtrekk av utlån, unytta kredittar og garantiar.
- Auke eller reduksjon i nedskrivningar som skuldast endringar i inputvariablar, berekningsføresetnader, makroøkonomiske føresetnader og effekten av diskontering.
- Utlån til kundar som banken kan overføre til bustadkredittforetak er etter IFRS 9 klassifisert til verkeleg verdi over utvida resultat. andre halvår utlån til kundar er klassifisert til amortisert kost. Nedskrivning på unytta kredittar og garantiar er balanseført som gjeldsforplikting i rekneskapen.

Tabellar pr. 4. kvartal 2024

Personmarknaden

31.12.2024	Steg 1	Steg 2	Steg 3	
Utlån til kundar - personmarknaden - nedskrivningar	12 mnd. tap	Livstid tap	Livstid tap	Totalt
Nedskrivningar pr. 01.01.2024	771	2 997	9 235	13 003
Overføringer:				
Overføringer til steg 1	663	-662	0	0
Overføringer til steg 2	-45	373	-328	0
Overføringer til steg 3	-14	-372	386	0
Netto endring *)	-735	-160	1 921	1 026
Endringer som følge av nye eller økte utlån	184	182	220	585
Finansielle eigendelar som er frårekna i perioden	-101	-631	-669	-1 400
Konstaterte tap	0	0	0	0
Nedskrivningar personmarknaden pr. 31.12.2024	722	1 727	10 765	13 214

31.12.2024	Steg 1	Steg 2	Steg 3	
Brutto utlån til kundar - personmarknaden	12 mnd. tap	Livstid tap	Livstid tap	Totalt
Brutto utlån pr. 01.01.2024	4 828 236	479 420	37 304	5 344 960
Overføringer:				
Overføringer til steg 1	169 755	-169 754	-1	0
Overføringer til steg 2	-140 723	151 142	-10 419	0
Overføringer til steg 3	-5 280	-35 347	40 627	0
Netto endring *)	-172 897	-5 934	-4 588	-183 419
Nye finansielle eigendelar utsteda	1 400 329	55 127	5 478	1 460 934
Finansielle eigendelar som er frårekna i perioden	-960 984	-121 939	-7 492	-1 090 415
Konstaterte tap	0	0	0	0
Brutto utlån til personmarknaden pr. 31.12.2024	5 118 436	352 715	60 909	5 532 060

Tabellar pr. 4. kvartal 2024

Bedriftsmarknaden

31.12.2024	Steg 1	Steg 2	Steg 3	
Nedskrivningar på utlån til kundar - bedriftsmarknaden	12 mnd. tap	Livstid tap	Livstid tap	Totalt
Nedskrivningar pr. 01.01.2024	4 503	2 857	15 083	22 443
Overføringer:				
Overføringer til steg 1	876	-876	0	0
Overføringer til steg 2	-418	418	0	0
Overføringer til steg 3	-17	-125	143	0
Netto endring *)	-3 030	645	7 595	5 211
Endringer som følge av nye eller økte utlån	858	774	0	1 632
Utlån som er fråregnet i perioden	-691	-243	-1 099	-2 033
Konstaterte tap	0	0	342	342
Nedskrivningar bedriftsmarknaden pr. 31.12.2024	2 082	3 449	22 064	27 595

31.12.2024	Steg 1	Steg 2	Steg 3	
Brutto utlån til kundar - bedriftsmarknaden	12 mnd. tap	Livstid tap	Livstid tap	Totalt
Brutto utlån pr. 01.01.2024	745 032	187 755	97 204	1 029 991
Overføringer:				
Overføringer til steg 1	76 562	-77 230	668	0
Overføringer til steg 2	-69 368	69 368	0	0
Overføringer til steg 3	-13 032	-8 524	21 556	0
Netto endring *)	-38 411	-15 977	-13 226	-67 614
Nye finansielle eigendelar utsteda	260 726	22 361	0	283 087
Finansielle eigendelar som er frårekna i perioden	-142 880	-18 363	-10 865	-172 108
Konstaterte tap	0	0	342	342
Brutto utlån til bedriftsmarknaden pr. 31.12.2024	818 628	159 390	95 680	1 073 698

31.12.2024	Steg 1	Steg 2	Steg 3	
Unyttå kredittar og garantiar - nedskrivningar	12 mnd. tap	Livstid tap	Livstid tap	Totalt
Nedskrivningar pr. 01.01.2024	132	79	176	387
Overføringar:				
Overføringar til steg 1	11	-11	0	0
Overføringar til steg 2	-63	63	0	0
Overføringar til steg 3	-1	0	1	0
Nedskrivningar på utlån utbetalt i år	3	389	327	719
Finansielle eigendelar som er frårekna i perioden	36	0	0	36
Andre eksponering eller endringer i modell eller risikoparametre	-20	-30	-344	-394
Andre justeringar	0	0	0	0
Nedskrivningar pr. 31.12.2024	98	490	159	747

31.12.2024	Steg 1	Steg 2	Steg 3	
Unyttå kredittar og garantiar	12 mnd. tap	Livstid tap	Livstid tap	Totalt
Brutto engasjement pr. 01.01.2024	357 407	15 891	2 601	375 899
Overføringar:				
Overføringar til steg 1	6 655	-6 555	-100	0
Overføringar til steg 2	-14 203	14 203	0	0
Overføringar til steg 3	-688	-1	688	0
Netto endring *)	12 863	-1 563	7 123	18 423
Nye finansielle eigendelar utstede	38 531	0	0	38 531
Finansielle eigendelar som er frårekna i perioden	-62 214	-2 522	-1 903	-66 639
Brutto engasjement pr. 31.12.2024	338 351	19 453	8 409	366 214

*) Netto endring viser endring i tap som følgje av innbetalingar/auke av saldo der lån ikkje har skifta trinn.

Resultatførte tap

Resultatførte tap på utlån, kredittar og garantiar	31.12.2024	31.12.2023	31.12.2023
Endring i perioden i steg 3 på utlån	7 093	7 824	7 824
Endring i perioden i steg 3 på garantiar og unyttå kredittar	-250	68	68
Endring i perioden i forventa tap steg 1 og 2	33	-4 810	-4 810
Konstaterte tap i perioden, der det tidligere er gjort nedskrivningar i steg 3	0	5 541	5 541
Konstaterte tap i perioden, der det ikkje er gjort nedskrivningar i steg 3	0	0	0
Perioden sin inngang på tidligare periodar sine nedskrivningar	-621	-289	-289
Tapskostnader i perioden	6 255	8 334	8 334

Note 8 Segment

Banken utarbeider ikkje rekneskap for segmenta privatmarknad (PM) og bedriftsmarknad (BM). Etter banken si vurdering, føreligg det ikkje vesentlege skilnader i risiko og avkastning på produkt og teneste som inngår i hovudmarknadane til banken. Banken opererer i eit geografisk avgrensa område, og rapportering på geografiske segment gir lite tilleggsmasjon.

Note 9 Verdipapir

31.12.2024				Sum
Verdsetjingshierarki for verdipapirer, til verkeleg verdi.	NIVÅ 1	NIVÅ 2	NIVÅ 3	Totalt
Obligasjonar til verkeleg verdi over resultatet		10 071		10 071
Aksjar og andelar til verkeleg verdi over resultatet	9 655	335 588	8 362	353 605
Aksjar til verkeleg verdi over andre inntekter og kostnader			327 312	327 312
Sum	9 655	345 659	335 674	690 988

Avstemming av nivå 3	Verkeleg verdi over andre inntekter og kostnader	Verkeleg verdi over resultatet
Inngående balanse 01.01	330 433	8 684
Realisert vinst/tap	(48)	341
Urealisert vinst/tap ført mot resultatet	-	(211)
Urealisert vinst/tap ført over andre inntekter og kostnader	(1 774)	
Investering	6 817	128
Sal	(8 116)	(580)
Utgående balanse	327 312	8 362

Definisjon av nivå for måling av verkeleg verdi og opplysningar klassifisert etter nivå

Verdsetjingsnivå angir nivået på verdsetjingsmetoden som er brukt for å fastsetje verkeleg verdi.

Nivå 1 – er verdien fastsett ut frå kvoterte prisar i aktive marknader.

Nivå 2 – er verdien utleia frå kvoterte prisar, eller berekna marknadsverdiar.

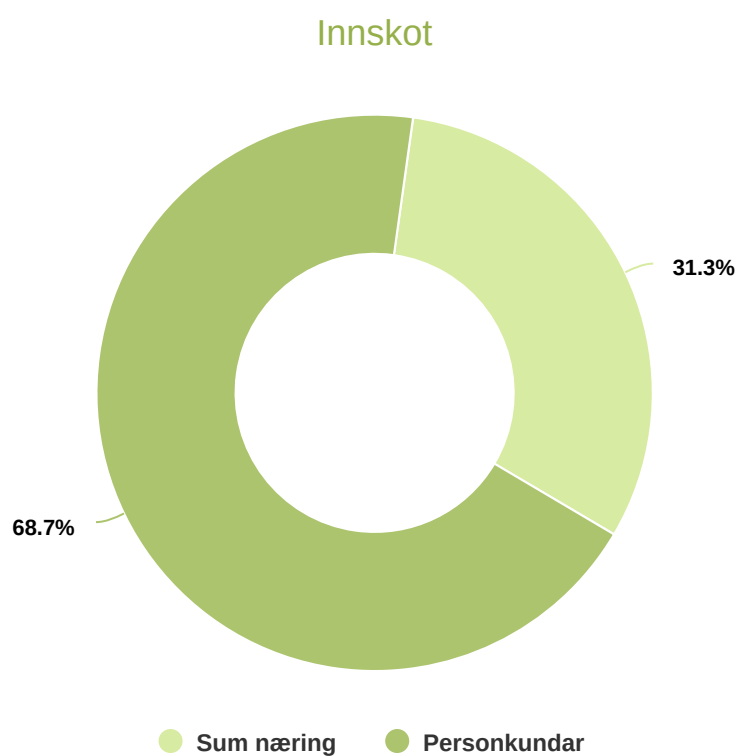
Nivå 3 – er verdiar som ikkje er basert på observerbare marknadsdata.

Verdsetjinga av Eika Boligkreditt AS er basert på ei vurdering av eigenkapitalen i selskapet. Verdsetjinga av Eika Gruppen AS tek utgangspunkt i ei verddivurdering av dei enkelte selskapa som inngår i gruppa, og ein samla verdi for konsernet totalt, basert på relevante verdsetjingsmetodar. For Norway Best Group AS er nytta sist kjente verddivurdering frå november 2024 basert på relevante verdsetjingsmetodar, med frådrag på 35%. Denne verddivurderinga blir vurdert opp imot sist kjende emisjons- og/eller omsetningskurs, teke omsyn til banken sine egne vurderingar av hendingar fram til balansedagen.

Til saman utgjer desse aksjane 220,3 mill. kroner av totalt 336 mill. kroner i nivå 3.

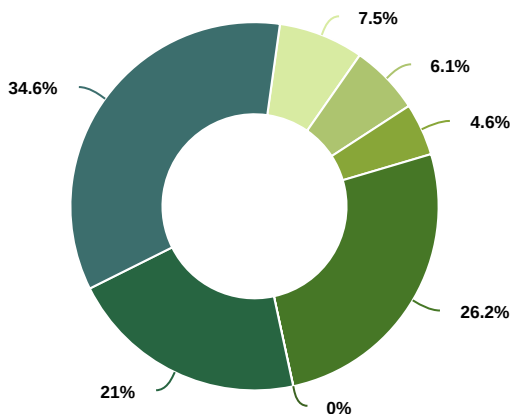
Note 10 Innskot frå kundar fordelt på sektor og næring

	31.12.2024	31.12.2023	31.12.2023
Jordbruk, skogbruk, fiske	143 583	138 093	138 093
Industri	133 961	46 627	46 627
Bygg og anlegg	98 103	98 829	98 829
Handel, hotell, transport, tenester	451 162	744 228	744 228
Transport	0	0	0
Finansiering, eigedomsdrift	329 712	367 328	367 328
Offentleg forvaltning og andre	739 899	402 719	402 719
Sum næring	1 896 420	1 797 824	1 797 824
Personkundar	4 218 666	4 057 454	4 057 454
Sum innskot frå kundar	6 115 086	5 855 278	5 855 278



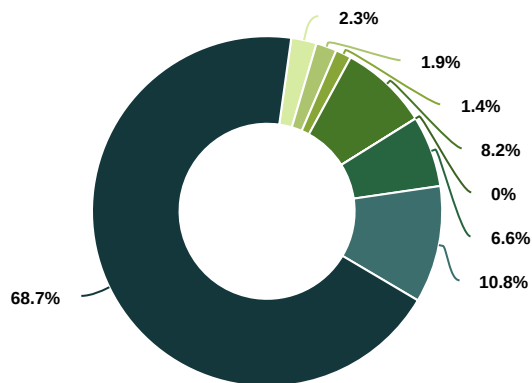
Innskot

- Jordbruk, skogbruk, fiske
- Industri
- Bygg og anlegg
- Handel, hotell, transport, tenester
- Transport
- Finansiering, egedomsdrift
- Offentleg forvaltning og andre



Utlån

- Jordbruk, skogbruk, fiske
- Industri
- Bygg og anlegg
- Handel, hotell, transport, tenester
- Transport
- Finansiering, egedomsdrift
- Offentleg forvaltning og andre
- Personkundar



Note 11 Gjeld ved utferda verdipapir

Lånetype/ISIN	Låneopptak	Siste forfall	Pålydande	31.12.2024	31.12.2023	31.12.2023	vilkår
Sertifikat- og obligasjonslån							
NO0010947377	22.01.2020	16.12.2024	24 000	0	200 379	200 379	3 mnd. NIBOR + 0,50 %
NO0013010421	11.09.2023	11.09.2025	200 000	200 591	200 556	200 556	3 mnd. NIBOR + 0,84 %
NO0013010439	11.09.2023	11.09.2026	200 000	200 671	200 688	200 688	3 mnd. NIBOR + 1,03 %
NO0013354050	27.09.2024	27.09.2027	200 000	200 052	0	0	3 mnd. NIBOR + 0,62 %
NO0013354068	25.09.2024	25.09.2026	100 000	100 033	0	0	3 mnd. NIBOR + 0,44 %
Sum gjeld ved utsteda verdipapirer				701 348	601 623	601 623	

Endringer i verdipapirgjeld i perioden	Balanse 31.12.2023	Emittert	Forfalt/innløyst	Øvrige endringer	Balanse 31.12.2024
Obligasjonsgjeld	601 623	299 900	-200 244	69	701 348
Sum gjeld stiftet ved utsteda verdipapirer	601 623	299 900	-200 244	69	701 348

Note 12 Kapitaldekning

	4. kvartal	4. kvartal	Året
	31.12.2024	31.12.2023	31.12.2023
Morbank			
Eigenkapitalbevis	31 625	31 625	31 625
Eigene eigenkapitalbevis	-673	-673	-673
Overkursfond	32 812	32 812	32 812
Sparebanken sitt fond	869 722	796 249	796 249
Gåvefond	22 878	30 378	30 378
Utjamningsfond	53 278	51 063	51 063
Fond for urealiserte vinster	64 887	66 709	66 709
Resultat etter skatt	103 758	85 176	85 176
Sum egenkapital	1 178 287	1 093 339	1 093 339
Utbyte	-12 381	0	0
Frådrag for forsvarleg verdsettning	-704	0	0
Andre frådrag i rein kjernekapital	-26 923	-187 298	-187 298
Rein kjernekapital	1 138 278	906 041	906 041
Sum kjernekapital	1 138 278	906 041	906 041
Sum ansvarleg kapital	1 138 278	906 041	906 041
	31.12.2024	31.12.2023	31.12.2023
Eksponeringskategori (vekta verdi)			
Statar	0	0	0
Lokal regional styresmakt	0	49	49
Institusjonar	1 289	199	199
Føretak	150 141	153 166	153 166
Pantesikra eigedom	2 786 082	2 592 135	2 592 135
Forfalne engasjement	144 290	127 883	127 883
Høgrisiko	12 543	13 026	13 026
Obligasjonar med fortrinnsrett	9 771	1 003	1 003
Institusjonar og føretak med kortsiktig rating	154 372	126 642	126 642
Andelar verdipapirfond	66 297	22 692	22 692
Eigenkapitalposisjonar	401 092	216 420	216 420
Andre engasjement	150 342	131 528	131 528
Sum berekningsgrunnlag for kredittrisiko	3 876 219	3 384 743	3 384 743
Kapitalkrav frå operasjonell risiko	409 766	352 225	352 225
Sum berekningsgrunnlag	4 285 985	3 736 968	3 736 968

Konsolidering av samarbeidende grupper

Føretak som deltar i samarbeidende gruppe skal foreta forholdsmessig konsolidering av eigarandelar i finansforetak som samarbeidet omfattar, jf. Finansforetaksloven § 17-13 (2) og utfyllende fastsetjingar i CRR/CRD-forskriftens § 16 (3) og §32 (4).

Sogn Sparebank deltar i samarbeidende gruppe med Eika Gruppen AS og Eika Boligkreditt AS. Eigarandelen i Eika Gruppen (2,17 %) og Eika Boligkreditt (0,85 %) blir konsolidert med bankens kapitaldekning.

Banken har fram til 4. kvartal 2024 praktisert å ta eigarandeler i selskap som forholdsmessig konsoliderast inn til frådrag i rein kjernekapital i morbanken. Dette prinsippet har banken endra, i likskap med resten av bankane i alliansen, ved rapportering for 4. kvartal 2024 i samsvar med unntaksregelen i berekningsforskriften § 18 bokstav c, som tilsvarar artikkel 49.2 i CRR. Dette medfører at banken hamnar under terskelverdi på 10 % for frådrag, og gir ein auke i kapitaldekning på morbanknivå. Prinsippendinga medfører ingen endring for dei forholdsmessig konsoliderte talla. Historikken er ikkje omarbeida.

Konsolidert kapitaldekning etter nye prinsipp er på 24,21%, mens den hadde vore 24,14% etter tidligare kapitaldekningsreglar.

	31.12.2024	31.12.2023	31.12.2023
Rein kjernekapital	1 125 405	1 032 014	1 032 014
Kjernekapital	1 132 462	1 039 516	1 039 516
Ansvarleg kapital	1 141 972	1 049 626	1 049 626
Berekningsgrunnlag	4 648 177	4 254 481	4 254 481
Rein kjernekapitaldekning i %	24,21 %	24,26 %	24,26 %
Kjernekapitaldekning	24,36 %	24,43 %	24,43 %
Kapitaldekning i %	24,57 %	24,67 %	24,67 %
Uvekta kjernekapitaldekning %	12,16 %	11,51 %	11,51 %

Note 13 Eigarandelsbrøk

Banken sine eigenkapitalbevis er alle ført i 1 -ein- klasse og utgjer per 31.12.2024 kroner 31.625.000 delt på 632.500 eigenkapitalbevis pålydande kroner 50,- tickerkode SOGN.

Eigenkapitalbrøken vert oppdatert etter utbetaling av utbytte og gåver er utbetalt.

Beløp i tusen kroner	31.12.2024	31.12.2023	31.12.2022
Eigenkapitalbevis	31 625	31 625	31 625
Overkursfond	32 812	32 812	32 812
Utjamningsfond	67 067	62 765	57 548
Del av bytteforhold	10 804	10 804	10 804
Sum eigarandelskapital (A)	142 308	138 006	132 789
Sparebanken sitt fond	950 694	869 722	797 256
Gåvefond	31 875	30 378	36 279
Grunnfondskapital (B)	982 569	900 100	833 535
Fond for urealiserte vinster	64 887	66 709	74 919
Fondsobligasjon			40 000
Anna egenkapital (eigne EK bevis)	-673	-673	-673
Estimert bytteforhold	-10 804	-10 804	-10 804
Sum egenkapital	1 178 287	1 093 338	1 069 766
Eigarandelsbrøk A/(A+B)	12,65 %	13,29 %	13,74 %

Fremlegg til utbytte

Framlegg til utbytte per egenkapitalbevis (i hele kr.)	20,00
Samlet utbytte	12 650

Note 14 Eigenkapitalbevis - 20 største eigarar

Dei 20 største eigarane pr. 31.12.2024 utgjer 48,55 % av eigenkapitalbeviskapitalen.

31.12.2024

Navn		Beholding	Eierandel
BJØRKEHAGEN AS		60 400	9,55 %
VPF EIKA EGENKAPITALBEVIS		40 053	6,33 %
WERGELAND HOLDING AS		32 830	5,19 %
ØYER VEKST AS		16 500	2,61 %
DAHLSTRØM	FINN SVERRE	15 650	2,47 %
SOGN SPAREBANK		13 450	2,13 %
ØIE	ODD REIDAR	11 863	1,87 %
SEIM DØDSBO	LASSE SIGURD	11 216	1,77 %
EIKA GRUPPEN AS		11 200	1,77 %
HANØY	PER	11 000	1,74 %
HÅPE AS		10 000	1,58 %
ÅRDAL KOMMUNE		10 000	1,58 %
SÆTHER	ESPEN	9 475	1,49 %
KOMMUNAL LANDSPENSJONSKASSE GJENSI		8 679	1,37 %
Grafinor AS		8 534	1,35 %
NAGELL	MARTIN JAKOB	8 000	1,26 %
NORDNET LIVSFORSIKRING AS		7 737	1,22 %
LUSTER SPAREBANK		7 600	1,20 %
AMBLE INVESTMENT AS		7 053	1,12 %
WIBORG	TORD GEIR	6 050	0,96 %
Sum 20 største		307 290	48,55 %
Øvrige eigenkapitalbevisiere		325 210	51,45 %
Totalt antall eigenkapitalbevis (pålydende kr 100)		632 500	100,00 %
Antall bevis:		632 500	
Antall eiere:		900	

Note 15 Hending etter balansedag

Det har ikkje førekome hendingar etter utløp av perioden som medfører justeringar av, eller tilleggsopplysningar i rekneskapen eller i notar til rekneskapen.

